

ごみ分別収集カレンダー

～ 分別は誰もができるまちづくり～

ご

注

意

- ごみカレンダーを見て決められた日の朝8時まで出して下さい。(収集した後は出さない)
- 決められた集積所に出して下さい。(資源ごみと粗大ごみは各地区の指定集積所へ)
- 燃えるごみ、燃えないごみ、危険ごみ、資源ごみ(プラ製容器・紙製容器・紙パック)は、必ず『指定のごみ袋』に入れて下さい。袋は口をしぼって下さい。
- 事業活動に伴って発生するごみは一般集積所には出せません。
※東部クリーンセンターへ自己搬入するか、収集運搬許可業者に依頼して下さい。



町で処理できないもの

- テレビ(ブラウン管・液晶・プラズマ)、エアコン(室外機含む)、冷蔵(冷凍)庫、洗濯機、衣類乾燥機、パソコン、バイク、スクーター、消火器、油性の塗料(ペンキ)缶、オイル缶、燃料缶、携帯電話、建築廃材、ボイラー等の住宅設備品、自動車(自動二輪)関係部品、土砂、廃ビニール、ピアノ、スプリング入りのベッド(ソファー)、農機具・農業用資材、PCB使用部品、医療廃棄物(注射針等)、除湿器等で冷媒(フロン)を使用しているもの
※家電リサイクル品やOA機器等は、各種リサイクル法等により、町では収集・処理できません。

ごみに関するお問い合わせ

東部クリーンセンター ☎ 0241-67-3820

下郷町役場 町民課 生活安全係 ☎ 0241-69-1133

※粗大ごみの収集日は最終ページにあります。

下郷 B 地区
刈倉 林・水・三ツ井・原・桃井・南倉
川・橋新開・戸落・大松川
坂・成戸赤・音合・小松川
岡・板中・金・張
萩・小池
小池内
大内平

福島県公式

福島県環境アプリ

まずはダウンロード!

福島県環境アプリ

App Store からダウンロード

Google Play で手に入れよう

お使いのスマホからいつでもごみカレンダーや分別辞典がみられる! 詳しくはこちらから

ごみの分別方法

一般家庭ごみ

燃えるごみ **指定袋**

- 生ごみ ● 紙くず
- 皮製品 ● 木片類
- プラスチック製品(資源ごみ以外)
- ビデオテープ・CD etc...

● 紙おむつは中の汚物は取り除く。
● 生ごみは水分を切って出す。

燃えないごみ **指定袋**

- アルミ缶・スチール缶
- 金属くず
- 陶器類・ガラス類
- 食用油・化粧品のみ
- 食品用ホイル類 etc...

● 缶やピンは中身を空にしてから出す。
● ワレモノ類は新聞紙等で包んでワレモノと明記して下さい。

危険ごみ **指定袋**

- スプレー缶(塗料缶を除く)
- 使い捨てライター
- 乾電池 ● 蛍光灯・電球
- 刃物類・クギ・針金類
- 焼却灰 ● カイロ etc...

● スプレー缶等は穴を開けてから出す。
● 乾電池、ライターは透明な小袋等に入れてから指定袋へ入れて下さい。

粗大ごみ

- 家具類
- 電子レンジ・こたつ
- ミシン・掃除機
- 自転車 ● ストーブ
- ふとん etc...

● 指定袋に入らないもの
● 入っても袋が破けてしまうもの
※収集日は最終ページにあります。

資源ごみ

ビン・ペットボトル

無色透明のビン

茶色のビン

その他のビン

ペットボトル

このマークがあるもの

1 出し方

1 ふたを取る

キャップ・王かん類ラベルを分別

2 中身を空にする

中身を空にして軽くすすぐ

3 決められた色

資源ごみ回収コンテナへ

● 3種類に分ける ● ペットボトル用

注意点

- 油類びん
- 化粧品びん
- 薬品びんは、燃えないごみです。

その他の容器包装

プラ製容器包装 **指定袋**

マークのあるもの

● 汚れのあるものは水洗い等で落として下さい。

紙製容器包装 **指定袋**

マークのあるもの

● 汚れのあるものは水洗いまたはふき取して下さい。

紙パック **指定袋**

マークのあるもの

● 洗って・開いて・乾かして出して下さい。

古紙類・ダンボール紙

マークのあるもの

古紙類(雑誌・チラシ類)

● 種類ごとに結束して下さい。

● 汚れているもの(汚れのおちないもの)はリサイクルできません。燃えるごみ・燃えないごみで出してください。

ごみは収集日の朝8時までに出してください。

☆可燃ごみ・不燃ごみ・危険ごみ・容器包装類ごみは、指定ごみ袋で出してください。

日	月	火	水	木	金	土
粗大ごみ収集日 4月 3日(金) 成岡・板萩・小池・倉水・三ツ井 4月 10日(金) 新開・戸赤・中山・大内 4月 17日(金) 白岩・雑根・田代・苜の原・枝松 4月 24日(金) 湯野上・小野・大沢・弥五島			1 不	2 紙	3 可	4 開
5	6 プ	7 可	8 資 パ	9 古	10 可	11
12	13 プ	14 可	15 不	16 紙	17 可	18 開
19 開	20 プ	21 可	22 資 危	23 古	24 可	25
26	27 プ	28 可	29 昭和の日	30		

燃えるごみの出し方



指定ごみ袋に入れて出す

ポイント

- プラスチック製でもマークがないものは「燃えるごみ」へ。(おもちゃ、CD、ビデオテープ等)
- 生ごみは水分を切って出します。
- 庭木の剪定枝は長さ50cm程度に切って指定袋に入れて出して下さい。




表記の説明

可 燃えるごみ(可燃)
 プ プラ製容器包装
 パ 紙パック
 古 古紙類・ダンボール紙
不 燃えないごみ(不燃)
紙 紙製容器包装
危 危険ごみ
資 資源ごみ(ビン類・ペットボトル)
開 土・日曜日の東部クリーンセンター開放日 (9:00~11:30)

MAY
2026 5

くわしい分別については、各戸配布した
「ごみ分別辞典」をご参照ください。

福島県公式
福島県環境アプリ
お使いのスマホからいつでもごみカレンダーや
分別辞典が見られる!
詳しくはこちら↑



日	月	火	水	木	金	土
粗大ごみ収集日 5月1日(金) 倉村・橋原・刈林・姫川・橋坂 5月8日(金) 中妻・水門・沢入・小出・沼尾 5月4日(みどりの日) は収集のみいたします。					1 可	2 開
3 憲法記念日	4 みどりの日 プ (収集のみ)	5 こどもの日	6 振替休日	7 紙	8 可	9
10	11 プ	12 可	13 不	14 古	15 可	16 開
17 開	18 プ	19 可	20 資 パ	21 紙	22 可	23
24 31	25 プ	26 可	27 不	28 古	29 可	30

燃えないごみの出し方



指定ごみ袋に入れて出す

ポイント

- 缶やビンは、中身を空にして出して下さい。
- ワレモノ類（ガラス・セトモノ）は一旦、新聞等に包んで「ワレモノ」等と明記して下さい。
- 危険なもの（特に形状が鋭利で危険なものは「危険ごみ」に出して下さい。

表記の説明

- 可 燃えるごみ(可燃)
- 不 燃えないごみ(不燃)
- 開 土・日曜日の東部クリーンセンター開放日 (9:00~11:30)
- プ プラ製容器包装
- 紙 紙製容器包装
- 紙 パック
- 危 危険ごみ
- 古 古紙類・ダンボール紙
- 資 資源ごみ(ビン類・ペットボトル)

注意点

- 油類、化粧品、薬品等のビンは、「燃えないごみ」へ

ごみは収集日の朝8時までに出してください。

☆可燃ごみ・不燃ごみ・危険ごみ・容器包装類ごみは、指定ごみ袋で出してください。

日	月	火	水	木	金	土
	1 プ	2 可	3 不	4 紙	5 可	6 開
7 開 町内一斉清掃	8 プ	9 可	10 資 パ	11 古	12 可	13
14	15 プ	16 可	17 不	18 紙	19 可	20 開
21	22 プ	23 可	24 資	25 古	26 可	27
28	29 プ	30 可	町内一斉清掃 6月7日(日) 定期集合畜犬登録・狂犬病予防注射 (予定) 6月3日(水) 6月4日(木) 6月7日(日) ※日付は変更になる場合があります。			

犬を飼っている方へ

飼い犬の登録・狂犬病予防注射はお済みですか？



生後91日以上の子犬は、生涯1回の登録と、毎年1回の狂犬病予防注射が義務づけられています。毎年6月に町では、町内各地区を巡回して登録と狂犬病予防注射を実施しています。くわしくは、広報しもごうをご覧ください。

登録手数料：3,000円

注射済票：550円

狂犬病予防注射：2,700円

すでに登録してある犬は登録料不要です。

☆注射会場に来る際は、犬に必ず首輪をつけ、犬を静止できる人が連れて来てください。注射する際には、飼い主に犬を押えていただきます。

☆次の場合は狂犬病予防注射を受ける前に、獣医師に申し出てください。

- ①犬が病気にかかっているとき。
- ②妊娠初期または末期のとき。
- ③1カ月以内に、他の予防注射を受けているとき。

☆動物病院でも狂犬病予防注射ができます。その場合は、獣医師の発行した証明書を持って、町民課生活安全係(役場1階3番窓口)で注射済票の交付を受けてください。550円がかかります。町民課生活安全係 ☎ 69-1133 へ



不法投棄禁止!!

町内の林野等で不法投棄が見受けられます。絶対にしないでください。また、不法投棄を発見した場合は、南会津警察署(☎62-1140)または南会津地方振興局県民環境部(☎62-2061)もしくは町民課生活安全係(☎69-1133)へ至急ご連絡ください。

野外焼却(野焼き)はやめましょう! 野外焼却(野焼き)は一定の場合を除いて禁止されています。くわしくは、町民課生活安全係 ☎ 69-1133 へ

ごみの不法投棄・野外焼却は法律で罰せられます!



ワンちゃんのフンのあとしまつを!


犬は、なるべく自宅敷地内で排泄させましょう。散歩等でやむをえず外でさせる場合には、必ず飼い主が責任を持ってかたづけましょう。



JUL 2026 7

くわしい分別については、各戸配布した「ごみ分別辞典」をご参照ください。

福島県公式
福島県環境アプリ
 お使いのスマホからいつでもごみカレンダーや分別辞典が見られる!
 詳しくはこちら↑



日	月	火	水	木	金	土
粗大ごみ収集日 7月17日(金) 桃曾根・落合・音金・十文字・鶴ヶ池・野際 7月24日(金) 塩生・検原・南倉沢・大松川・小松川・張平 7月31日(金) 成岡・板萩・小池・倉水・三ツ井 7月20日(海の日) は収集のみいたします。			1 不	2 紙	3 可	4 開
5 開	6 プ	7 可	8 資 パ	9 古	10 可	11
12	13 プ	14 可	15 不	16 紙	17 可	18 開
19	20 海の日 プ (収集のみ)	21 可	22 資 危	23 古	24 可	25
26	27 プ	28 可	29	30	31 可	

危険ごみの出し方



指定ごみ袋に入れて出す

ポイント

- 乾電池(リチウムイオン電池を除く)は透明な小袋等に入れてから出して下さい。
※リチウムイオン電池は発火の恐れがあるため自己搬入して下さい。
- 使い捨てライターは、必ず中身を使い切って、透明な小袋等に入れて出して下さい。
- 刃物類は、新聞等に包んで「危険」と明記して下さい。
- 針金(ワイヤー・コード・電線類等)は束ねる等して出して下さい。
- スプレー缶などは、必ず中身を出し切ってから、穴を開けて出します。キャップは**プラ製容器包装**へ出して下さい。

※火災事故を防ぎます。

- 焼却灰は、丈夫な袋に入れ、飛散しないように結束して、「焼却灰」と明記して下さい。

表記の説明

- 可 燃えるごみ(可燃)
- 不 燃えないごみ(不燃)
- 開 土・日曜日の東部クリーンセンター開放日(9:00~11:30)
- プ プラ製容器包装
- 紙 紙製容器包装
- 紙 パック
- 危 危険ごみ
- 古 古紙類・ダンボール紙
- 資 資源ごみ(ビン類・ペットボトル)

AUG
2026 8

ごみは収集日の朝8時までに出してください。

☆可燃ごみ・不燃ごみ・危険ごみ・容器包装類ごみは、指定ごみ袋で出してください。

下郷B

日	月	火	水	木	金	土
粗大ごみ収集日 8月 7日(金) 新開・戸赤・中山・大内 8月 21日(金) 白岩・雑根・田代・芦の原・枝松 8月 28日(金) 湯野上・小野・大沢・弥五島						1 開
2	3 プ	4 可	5 不	6 紙	7 可	8
9 開	10 プ	11 山の日	12 資 パ	13 古	14 可	15 開
16	17 プ	18 可	19 不	20 紙	21 可	22
23	24 プ	25 可	26 資	27 古	28 可	29
30	31 プ					

ダンボール紙・新聞紙
古紙類の出し方



- ダンボール紙
◎マークのあるもの
または厚み部分に
波型が入っているもの。



- 新聞紙



- 古紙類
・雑誌や週刊誌
・チラシ類など

ポイント

種類ごとに

- ダンボール紙
- 新聞紙
- 古紙類に

丈夫な紙ひも等で十文字に
しばって出して下さい。

注意点

- ダンボールの束の中に、
紙製容器の箱（お菓子箱）
・包装紙・紙パックなど
入れないで下さい。

ハチ防護服の
無料貸出

ハチの駆除を行う方のためにハチ防護服の
無料貸出を行っています。


利用したい方は、生活安全係 (☎ 69 - 1133) へ



SEP
2026 9

くわしい分別については、各戸配布した
「ごみ分別辞典」をご参照ください。

福島県公式
福島県環境アプリ
お使いのスマホからいつでもごみカレンダーや
分別辞典が見られる!
詳しくはこちら↑



日	月	火	水	木	金	土
		1 可	2 不	3 紙	4 可	5 開
6	7 プ	8 可	9 資 パ	10 古	11 可	12
13	14 プ	15 可	16 不	17 紙	18 可	19 開
20 開	21 敬老の日 プ (収集のみ)	22 国民の休日	23 秋分の日	24 古	25 可	26
27	28 プ	29 可	30 資	粗大ごみ収集日 9月25日(金) 倉村・橋原・刈林・ 姫川・橋板 9月21日(敬老の日)は収集のみ いたします。		

粗大ごみの出し方



粗大ごみ(各地区・年2回)
収集日は最終ページにあります
各地区の指定集積所に出す

ポイント

- 「指定袋」に入らないものや入っても破けてしまうものが対象です。

注意点

- 袋に入るものはそれぞれ燃えるごみ、燃えないごみで出して下さい。
- 町で処理できないものは、出さないで下さい。

(表紙参照)

表記の説明

- 可 燃えるごみ(可燃)
- 不 燃えないごみ(不燃)
- 開 土・日曜日の東部クリーンセンター開放日(9:00~11:30)
- プラ製容器包装
- 紙 紙製容器包装
- 紙パック
- 危険ごみ
- 古 古紙類・ダンボール紙
- 資 資源ごみ(ビン類・ペットボトル)

ごみ集積場を

新設 変更 廃止

する場合は届出が必要です。

届け出がないと、
収集のトラブルになり
ます。
くわしくは、
生活安全係
☎69-1133へ

OCT
2026 **10**

ごみは収集日の**朝8時**までに出してください。

☆可燃ごみ・不燃ごみ・危険ごみ・容器包装類ごみは、指定ごみ袋で出してください。

下郷B

日	月	火	水	木	金	土
町内一斉清掃 10月4日(日) 粗大ごみ収集日 10月16日(金) 中妻・水門・沢入・小出・沼尾 10月30日(金) 桃曽根・落合・音金・十文字・鶴ヶ池・野際 10月12日(スポーツの日)は収集のみいたします。				1 紙	2 可	3 開
4 開 町内一斉清掃	5 プ	6 可	7 不	8 古	9 可	10
11	12 スポーツの日 プ (収集のみ)	13 可	14 資パ	15 紙	16 可	17 開
18	19 プ	20 可	21 不	22 古	23 可	24
25	26 プ	27 可	28 資危	29	30 可	31

ペットボトルの出し方

- 飲料、酒類、調味料等の入っていたペットボトル



コンテナに直接搬入する
(各地区の資源ごみ指定集積所)

ポイント

- 必ずキャップとラベルを取る。
- キャップとラベルは **プラ製容器包装** へ。
- 中をきれいにして軽くすすぐ。
- 資源ごみ回収コンテナへ。

注意 ●汚れのついたものや工作等に
使ったペットボトルは
「燃えるごみ」へ。



たばこの吸殻、空き缶、紙くずなど、いたるところにごみのポイ捨てがみられます。わたしたちの町をポイ捨てのない、きれいな町にしましょう。

NOV
2026 **11**

くわしい分別については、各戸配布した
「ごみ分別辞典」をご参照ください。

日	月	火	水	木	金	土
1	2 ♾️	3 文化の日	4 △ 不	5 ◇ 紙	6 ● 可	7 □ 開
8	9 ♾️	10 ● 可	11 □ 資 ♾️	12 ■ 古	13 ● 可	14
15 □ 開	16 ♾️	17 ● 可	18 △ 不	19 ◇ 紙	20 ● 可	21 □ 開
22	23 勤労感謝の日 ♾️ (収集のみ)	24 ● 可	25 □ 資	26 ■ 古	27 ● 可	28
29	30 ♾️	粗大ごみ収集日 11月 6日(金) 塩生・桧原・南倉沢・大松川・小松川・張平 11月 23日(勤労感謝の日) は収集のみいたします。				

表記の説明

- 燃えるごみ(可燃)
- ♾️ プラ製容器包装
- ◇ 紙パック
- 古紙類・ダンボール紙
- △ 燃えないごみ(不燃)
- ♾️ 紙製容器包装
- ⚠️ 危険ごみ
- 資源ごみ(ビン類・ペットボトル)
- 土・日曜日の東部クリーンセンター開放日(9:00~11:30)

福島県公式

福島県環境アプリ

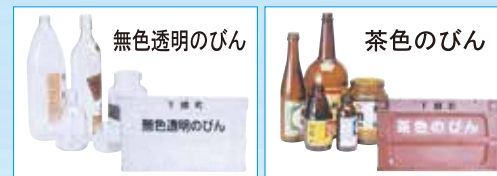
お使いのスマホからいつでもごみカレンダーや分別辞典が見られる!



詳しくはこちら↑

ビン類の出し方

- 飲料、酒類、調味料等の入っていたガラスビン



コンテナに直接搬入する
(各地区の資源ごみ指定集積所)

ポイント

- 必ず王かん、キャップ、ふたを取る。
- 王かん、キャップ、ふたは金属製は、燃えないごみに、プラ製は、**プラ製容器包装**へ。
- 中を軽くすすぐ。
- 無色透明・茶色
その他のビンに分ける。
- 資源ごみ回収コンテナへ。

- 注意点**
- 油類、化粧品、薬品等のビンは、「燃えないごみ」へ
 - 一升瓶・ビール瓶、牛乳瓶は、販売店に返却するようご協力下さい。

ごみは収集日の**朝8時**までに出してください。

☆可燃ごみ・不燃ごみ・危険ごみ・容器包装類ごみは、指定ごみ袋で出してください。

日	月	火	水	木	金	土
		1	2	3	4	5
6	7	8	9	10	11	12
13	14	15	16	17	18	19
20	21	22	23	24	25	26
27	28	29 年末特別開放	30 年末特別開放	31	資源ごみ (ビン・ペットボトル) の収集は12月から3月まで月1回の収集になります。	

プラ製容器包装の出し方

マークのある容器包装

●資源ごみ用の「指定袋」は、番号に○を付けて下さい。

- ① プラ製容器包装
- 2 紙製容器包装
- 3 紙パック

指定ごみ袋に入れて出す

ポイント



●汚れのあるものは、水洗いなどして汚れを取る。

注意点

- チューブ類や汚れがひどく洗っても汚れが取れないものは「燃えるごみ」へ。
- プラスチック製でもマークがないものは「燃えるごみ」へ。




きれいなまち
づくりを目指して

下郷町では、町民の皆さんと一緒に町の美化を図り、きれいなまちづくりを推進していきます。
『たばこの吸い殻や空き缶等の投げ捨て、飼い犬等のフンの放置、ごみの投棄』は絶対やめましょう！

JAN
2027 1


くわしい分別については、各戸配布した
「ごみ分別辞典」をご参照ください。

福島県公式
福島県環境アプリ
お使いのスマホからいつでもごみカレンダーや
分別辞典が見られる!
詳しくはこちら↑






日	月	火	水	木	金	土
1月の土曜開放日は16日のみとなります。 1月11日(成人の日)は収集のみいたします。 ごみ収集を円滑に行うため、集積所の雪かきにご協力ください。					1 元旦	2
3	4 プ	5 可	6 不	7 紙	8 可	9
10	11 成人の日 プ (収集のみ)	12 可	13 パ	14 古	15 可	16 開
17	18 プ	19 可	20 不	21 紙	22 可	23
24	25 プ	26 可	27 資 危	28 古	29 可	30
31						

紙製容器包装の出し方

 マークのある容器包装

●資源ごみ用の「指定袋」は、
番号に○を付けて下さい。

- 1  プラ製容器包装
- 2  紙製容器包装
- 3  紙パック

指定ごみ袋に入れて出す


ポイント



注意点

- 汚れのあるものは、
水洗いまたはふき取って
下さい。
- 汚れが取れないものは、
「燃えるごみ」へ。

表記の説明

-  燃えるごみ(可燃)
-  プラ製容器包装
-  紙パック
-  古紙類・ダンボール紙
-  燃えないごみ(不燃)
-  紙製容器包装
-  危険ごみ
-  資源ごみ(ビン類・ペットボトル)
-  土・日曜日の東部クリーンセンター開放日(9:00~11:30)

ごみは収集日の**朝8時**までに出してください。

☆可燃ごみ・不燃ごみ・危険ごみ・容器包装類ごみは、指定ごみ袋で出してください。

日	月	火	水	木	金	土
	1 ♾️	2 可	3 不	4 紙	5 可	6 開
7	8 ♾️	9 可	10 パ♾️	11 建国記念の日	12 可	13
14	15 ♾️	16 可	17 不	18 紙	19 可	20 開
21	22 ♾️	23 天皇誕生日	24 資	25 古	26 可	27
28	ごみ収集を円滑に行うため、集積所の雪かきにご協力ください。					

紙パックの出し方



紙パックマークのある紙パック

●資源ごみ用の「指定袋」は、番号に○を付けて下さい。

- ♾️ プラ製容器包装
- 紙製容器包装
- ③ 紙パック

指定ごみ袋に入れて出す

ポイント



●水洗いなどして汚れを取る。



●開いて。



●乾かしてから。

注意

- 内側にアルミコーティングしてあるものは、「燃えるごみ」へ。
- プラスチック類の注ぎ口があるものは取り除く。


戸籍謄抄本の
郵送申請用紙は、町の
ホームページからダウン
ロードできます。

戸籍謄抄本の交付を申請したいが、都合により役場の窓口まで来ることができない場合、申請書を郵送して交付を受けることができます。その際、郵送申請書が必要となります。様式は町のホームページからダウンロードできますのでご利用ください。また、お近くの市区町村窓口でも交付を受けることができる場合がございますので、お問い合わせください。町ホームページ <https://www.town.shimogo.fukushima.jp/>

MAR 2027 3

くわしい分別については、各戸配布した
「ごみ分別辞典」をご参照ください。

福島県公式
福島県環境アプリ
お使いのスマホからいつでもごみカレンダーや
分別辞典が見られる!
詳しくはこちら▶



日	月	火	水	木	金	土
	1 プ	2 可	3 不	4 紙	5 可	6 開
7	8 プ	9 可	10 パ	11 古	12 可	13
14	15 プ	16 可	17 不	18 紙	19 可	20 開
21 開 春分の日	22 振替休日 プ (収集のみ)	23 可	24 資	25 古	26 可	27
28	29 プ	30 可	31	3月22日(振替休日)は収集のみ いたします。 ごみは正しく分別し、当日の朝8時 までに出しましょう。		

住所移転などの届出

- 《転入届》 本町に来てから14日以内
- 届出人の身分証明書(運転免許証など)
 - 転出証明書(前住所地で発行されたもの)
 - 後期高齢者医療保険に加入されている方は負担区分等証
 - 国民健康保険に加入されている方は保険証(家族が国民健康保険に加入している場合)
 - 前住所地で要介護認定を受けられていた方は受給資格証明書
 - 個人番号カード

- 《転出届》 他市区町村に移る14日前から移る当日まで
- 届出人の身分証明書(運転免許証など)
 - 国民健康保険に加入されている方は保険証
 - 後期高齢者医療保険に加入されている方は保険証
 - 印鑑登録手帳(登録者のみ)
 - 65歳以上の方及び40歳から65歳未満で介護サービスを受けている方は介護保険被保険者証

- 《転居届》 引っ越した日から14日以内
- 届出人の身分証明書(運転免許証など)
 - 国民健康保険に加入されている方は保険証
 - 後期高齢者医療保険に加入されている方は保険証
 - 65歳以上の方及び40歳から65歳未満で介護サービスを受けている方は介護保険被保険者証
 - 個人番号カード

- 《世帯主変更届》 随時
- 届出人の身分証明書(運転免許証など)
 - 国民健康保険に加入されている方は保険証

表記の説明

可 燃えるごみ(可燃)
 プラ プラ製容器包装
 紙 紙パック
 古 古紙類・ダンボール紙
不 燃えないごみ(不燃)
 紙 紙製容器包装
危 危険ごみ
資 資源ごみ(ビン類・ペットボトル)
開 土・日曜日の東部クリーンセンター開放日(9:00~11:30)

粗大ごみ収集日

(粗大ごみは指定袋に入らないものが対象です)

地 区 名	日 程 (各地区年2回)
成岡・板萩・小池 倉水・三ツ井	4月3日(金) 7月31日(金)
新開・戸赤・中山 大内	4月10日(金) 8月7日(金)
白岩・雑根・田代 芦の原・枝松	4月17日(金) 8月21日(金)
弥五島(塔のへつりを含む) 湯野上・小野・大沢	4月24日(金) 8月28日(金)
倉村・檜原・刈林 姫川・橋坂	5月1日(金) 9月25日(金)
中妻・水門・沢入 小出・沼尾	5月8日(金) 10月16日(金)
桃曾根・落合・音金 十文字・鶴ヶ池・野際	7月17日(金) 10月30日(金)
塩生・桧原・南倉沢 大松川・小松川・張平	7月24日(金) 11月6日(金)

東部クリーンセンターへ自己搬入できる日時

月曜～金曜日	9:00～11:30 13:00～16:00	第1・第3土曜日	9:00～11:30
*月曜日～土曜日が祝祭日になった場合は受入れできません。			
指定日曜日		9:00～11:30	
4月19日(日) ・ 5月17日(日) ・ 6月7日(日) 7月5日(日) ・ 8月9日(日) ・ 9月20日(日) 10月4日(日) ・ 11月15日(日) ・ 2027年3月21日(日)			
町内一斉清掃	6月7日(日) 早朝 ・ 10月4日(日) 早朝		
年末特別 開放日	12月29日(火)、30日(水)は、センターへの自己搬入が可能です。 (9:00～11:30) (13:00～16:00)		

東部クリーンセンターがお休みとなる日

年 末 年 始	12月29日(火)～1月3日(日) ※12月29日(火)、30日(水)は年末特別開放日
土曜日・日曜日・祝祭日・休日	その都度(一部を除く)

自己搬入する際の注意事項

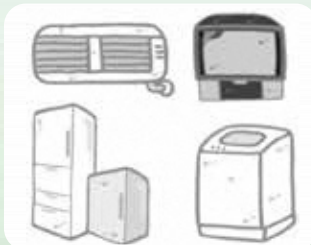
東部クリーンセンターへ自己搬入する場合も、正しく分別し、必ず指定袋を使用してください。
搬入するごみの量が多い場合は、あらかじめ東部クリーンセンターに連絡してください。
荷下ろしは職員の指示に従い、自分で下ろすようお願いします。

各種リサイクル等について

家電リサイクル

(1) 対象機器

エアコン、テレビ、冷蔵庫、冷凍庫、洗濯機、衣類乾燥機



(2) 処理方法

○購入した販売店、買い替えをする販売店に引取りを依頼する。

(リサイクル料金のほか、運搬料金がかかる場合があります。)

○自ら処分する場合は、郵便局で家電リサイクル券を購入し、指定引取所に持ち込む。

指定引取所（家電リサイクル券の販売はしておりません。）

(株) 会 津 丸 三	会津若松市河東町八田 字大野原 205	☎ 0242 - 94 - 2041
(株)釜屋 会津事業所	会津若松市町北町大字 始字見島 78	☎ 0242 - 23 - 1874

○ごみ収集運搬許可業者（下に記載）に依頼をする。
リサイクル料金と運搬料金がかかります。

(3) 家電リサイクル料金（2024年4月版）

対象品目	エアコン	テレビ	冷蔵庫・冷凍庫	洗濯機・衣類乾燥機
リサイクル料 金	¥990～ ¥9,900	¥1,320～ ¥3,700	¥3,740～ ¥6,149	¥2,530～ ¥3,300

家電リサイクル料金は製造業者等により設定金額が異なります。
詳細は、家電リサイクルセンター（☎ 0120 - 319 - 640）にお問い合わせください。

※消費税率の変更等に伴い料金に変更になる場合があります。

パソコンリサイクル

廃棄するパソコンのメーカーの受付窓口へ連絡する。

PCリサイクルマークの付いたパソコンは、新たな料金負担なしでメーカーが回・再資源化します。

マークの付いていないパソコンは、回収再資源化料金を負担いただきます。

自治体・販売店等での回収・申込の受付は行っていません。

詳細は、



オートバイリサイクル

オートバイを廃棄される時は、二輪車リサイクルコールセンター
又は、このマークのある廃棄二輪車取扱店、指定引取窓口にご相談下さい。



詳細は、二輪車リサイクルコールセンター

☎ 050 - 3000 - 0727

HP: <http://www.jarc.or.jp/motorcycle>

消火器リサイクル

消火器の引き取りを行える販売店に、ご相談ください。

詳細は、(株)消火器リサイクル推進センター

(☎ 03 - 5829 - 6773、HP: <http://www.ferpc.jp/>)



ごみに関するお問い合わせは

東部クリーンセンター ☎ 0241-67-3820

下郷町役場町民課 生活安全係 ☎ 0241-69-1133

ごみ収集運搬 許可業者

(株) しもごう環境サービス	下郷町大字豊成字下川原 115	☎ 0241 - 69 - 1231
(有) 薫 栄	南会津町田島字鎌倉崎乙 3-1	☎ 0241 - 62 - 4268
(有) ミ ナ ト	南会津町田島字西番場甲 367	☎ 0241 - 62 - 3710